










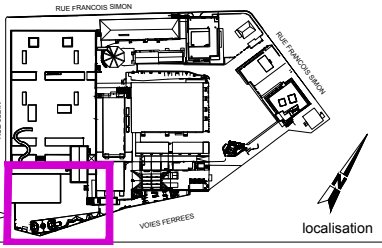
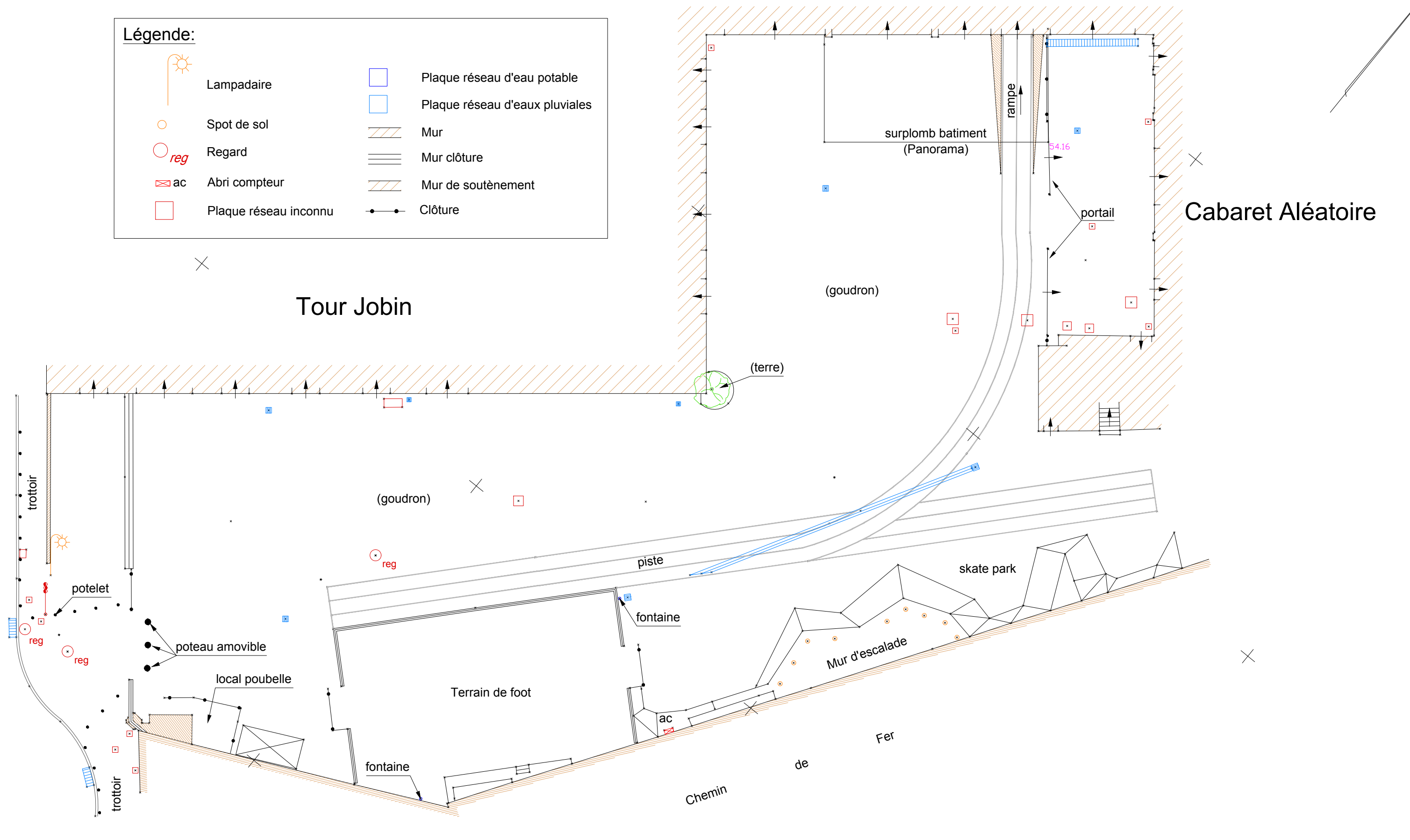


Légende:

-  Lampadaire
-  Spot de sol
-  Regard
-  Abri compteur
-  Plaque réseau inconnu
-  Plaque réseau d'eau potable
-  Plaque réseau d'eaux pluviales
-  Mur
-  Mur clôture
-  Mur de soutènement
-  Clôture

Tour Jobin

Cabaret Aléatoire



Légende:

SOURCE FOND DE PLAN: Architecte

DESSIN GEOREFERENCE LAMBERT 93 / CC44

PLAN ÉDITÉ PAR LA DIRECTION TECHNIQUE
CE DOCUMENT NE PEUT ÊTRE COMMUNIQUÉ À DES TIERS SANS AUTORISATION ÉCRITE

Phase:	Date:
-	14/11/16
Echelle:	
1/250ème@A3	
0 1 2 5m	
COUR JOBIN.dwg	

Lieu / salle:	Date évènement:
COUR JOBIN	-
EVENEMENT	
Titre du plan :	plan N°:
COUR JOBIN	BDM-CJ-01

